

OLJELAMPAS

FAKTA

Lampan är endast avsedd för inomhusbruk.
Placera ej lampan närmre brännbara föremål än 0,6 meter.

Formgivning: Per Sjöström

Tillverkning: Producerat i Sverige

Diameter: 50 cm

Antal veckor: 9 st

Vikt (fylld): 3,8 kg

Brinntid: ca 10 tim

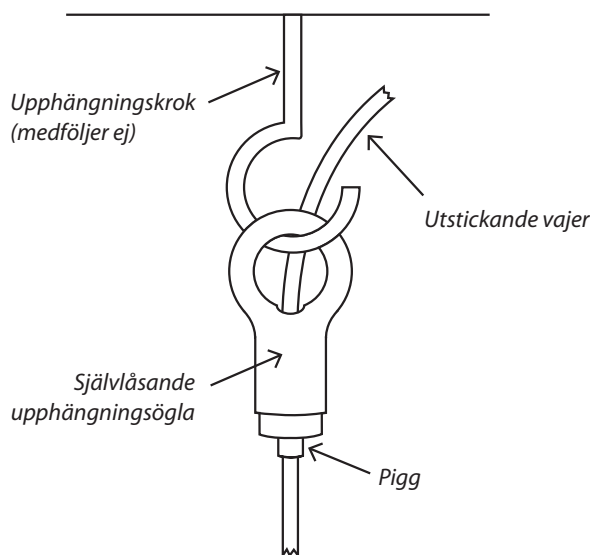
Bränsle: Lampolja för inomhusbruk

Volym: Lampan får max innehålla 0,8 liter lampolja

Veckor: Glasfiber

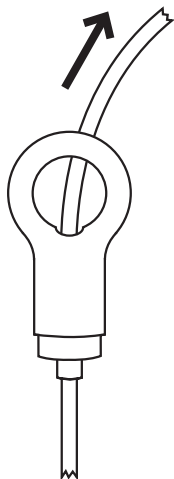
UPPHÄNGNING

Kontrollera att vajrarna ej är snodda. Häng upp lampan på en krok i taket med den självlåsande upphängningsögla.



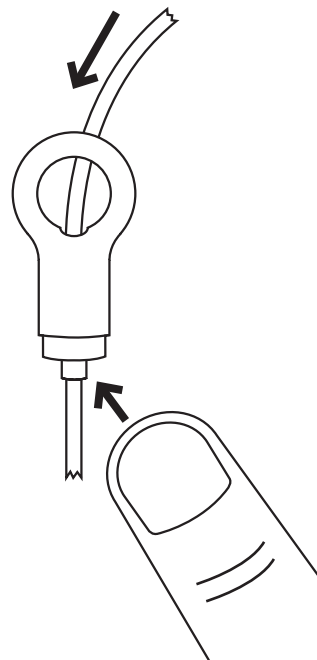
Höjning av lampan

Dra i den utstickande vajern tills lampan erhållit rätt höjd.



Sänkning av lampan

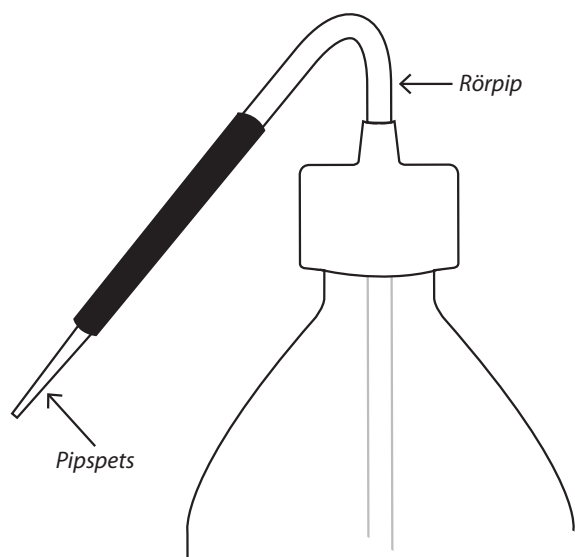
Håll i den utstickande vajern. Pressa in piggen med andra handen. Låt lampan glida sakta nedåt tills den erhållit rätt höjd. Släpp piggen. Upphängningsögla låses då automatiskt.



När höjjusteringen är gjord klipps utstickande vajer av. Vill man kunna ändra höjdläge vid ett senare tillfälle kan vajern istället rullas ihop.

PÅFYLLNING

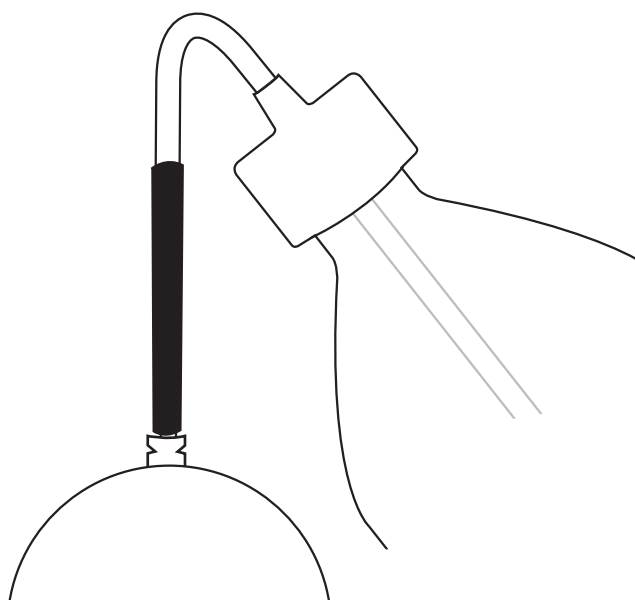
Lampan ska vara släckt vid påfyllning.
Skruva av originalkorken på lampoljeflaskan.
Skruva på medföljande kork med sprutspets och dra åt hårt.



OBS!

Förvara alltid lampoljeflaskan med originalkorken på.

Låt all lampolja brinna slut (alla vekar släcks).
För ner pipspetsen i påfyllningsnippeln.
Påfyllningsnippeln är den nippel som sitter ca 25 mm från en av upphängningsnipplarna.
Pumpa sakta på påfyllningsflaskan.
Fyll lampan med max 0,8 liter lampolja.



UNDERHÅLL

Lampan kräver normalt inget underhåll eller justering. Vekarna är gjorda av glasfiber och förbränns inte. Lågans höjd kan justeras genom att flytta veken uppåt eller nedåt med hjälp av en pincett. Lampan ska vara släckt vid justering av vekarna. Veken ska sticka upp ca 2 mm ovanför vekhållaren. Lågornas höjd ska vara 30–40 mm.

Rengöring av vekarna

Vid användning av lampolja med sämre kvalitet kan veknipplarna sättas igen och det "svettas" runt nipplarna. Låt i så fall all lampolja brinna ut. Skruva ur veknipplarna utan att vekarna åker ur nipplarna. Blanda kaustiksoda och vatten i en glasburk. Lägg i vekar med veknipplor och låt ligga minst en timme. Skölj därefter med mycket vatten. Lägg vekarna med veknipplarna i ugnen i 200° minst en timme för att torka. Skruva i vekarna med veknipplor igen.

